

MINISTERO
DELL'INTERNO**ELEZIONI 2013** politiche e regionali del 24 e 25 febbraio**CAMERA**













ITALIA







Scrutini

Italia in complesso

Elettori: 46.906.343 - Votanti: 35.271.540 75,19 % - Sezioni pervenute: **Definitivo**

Dato aggiornato al 26/02/2013 - 03:48

LEADER	LISTE	VOTI	%	SEGGI
PIER LUIGI BERSANI	 PARTITO DEMOCRATICO	8.642.700	25,41	292
	 SINISTRA ECOLOGIA LIBERTA'	1.090.802	3,20	37
	 CENTRO DEMOCRATICO	167.201	0,49	6
	 SVP	146.804	0,43	5
	Totale coalizione	10.047.507	29,54	340
SILVIO BERLUSCONI	 IL POPOLO DELLA LIBERTA'	7.332.121	21,56	97
	 LEGA NORD	1.390.156	4,08	18
	 FRATELLI D'ITALIA	666.001	1,95	9
	 LA DESTRA	220.312	0,64	-
	 GRANDE SUD - MPA	148.570	0,43	-
	 MIR - MODERATI IN RIVOLUZIONE	81.972	0,24	-
	 PARTITO PENSIONATI	55.050	0,16	-
	 INTESA POPOLARE	25.680	0,07	-

		LIBERI PER UNA ITALIA EQUA	3.238	0,00	-
		Totale coalizione	9.923.100	29,18	124
GIUSEPPE PIERO GRILLO					
		MOVIMENTO 5 STELLE BEPPEGRILLO.IT	8.688.545	25,55	108
MARIO MONTI					
		SCELTA CIVICA CON MONTI PER L'ITALIA	2.823.814	8,30	37
		UNIONE DI CENTRO	608.292	1,78	8
		FUTURO E LIBERTA'	159.454	0,46	-
		Totale coalizione	3.591.560	10,56	45
ANTONIO INGROIA					
		RIVOLUZIONE CIVILE	765.054	2,24	-
OSCAR FULVIO GIANNINO					
		FARE PER FERMARE IL DECLINO	380.937	1,12	-
MARCO FERRANDO					
		PARTITO COMUNISTA DEI LAVORATORI	89.970	0,26	-
ROBERTO FIORE					
		FORZA NUOVA	89.832	0,26	-
GIACINTO MARCO PANNELLA					
		LISTA AMNISTIA GIUSTIZIA LIBERTA'	64.744	0,19	-
ULLI MAIR					
		DIE FREIHEITLICHEN	48.317	0,14	-
SIMONE DI STEFANO					
		CASAPOUND ITALIA	47.788	0,14	-

LUCA ROMAGNOLI



FIAMMA TRICOLORE

44.748 0,13 -

MAGDI CRISTIANO ALLAM



IO AMO L'ITALIA

42.529 0,12 -

LODOVICO PIZZATI



INDIPENDENZA VENETA

33.274 0,09 -

RENATA JANNUZZI



LIBERALI PER L'ITALIA - PLI

28.026 0,08 -

GIOVANNI ANGELO COLLI



PARTITO SARDO D'AZIONE

18.585 0,05 -

FABRIZIO COMENCINI



LIGA VENETA REPUBBLICA

15.838 0,04 -

GIUSEPPE CIRILLO



VOTO DI PROTESTA

12.744 0,03 -

ANTONIO GUADAGNINI



VENETO STATO

11.378 0,03 -

STEFANIA GABRIELLA ANASTASIA CRAXI



RIFORMISTI ITALIANI

8.223 0,02 -

PIETRO MURRU



INDIPENDENZA PER LA SARDEGNA

7.598 0,02 -

FRANCO TORCHIA



PRI

7.143 0,02 -

SALVATORE MELONI



MERIS

5.901 0,01 -

ADRIANO LOTITO



PARTITO DI ALTERNATIVA COMUNISTA

5.159 0,01 -

MARINA PETRINI



MOVIMENTO PROGETTO ITALIA - MID

4.786 0,01 -

MARCO MARSILI



I PIRATI

4.557 0,01 -

RAFFAELE BRUNO



RIFONDAZIONE MISSINA ITALIANA

3.178 0,00 -

ANTONIO POTENZA



POPOLARI UNITI

2.992 0,00 -

PIERO PUSCHIAVO



PROGETTO NAZIONALE

2.865 0,00 -

ANTONIO PIARULLI



MOVIMENTO P.P.A.

1.526 0,00 -

MARIA DI PRATO



UNIONE POPOLARE

1.513 0,00 -

ANTONIO CORSI



TUTTI INSIEME PER L'ITALIA

1.452 0,00 -

ERIKA GRACI



STAMINALI D'ITALIA

598 0,00 -

CARLA CORSETTI



DEMOCRAZIA ATEA

556 0,00 -

	Totale	34.002.523	617
Schede bianche		395.286	1,12 %
Schede nulle		871.780	2,47 %
Schede contestate e non assegnate		1.951	0,00 %

- E' ESCLUSA DAL RIEPILOGO LA CIRCOSCRIZIONE VALLE D'AOSTA

I dati si riferiscono alle comunicazioni pervenute dai comuni, tramite le prefetture, e non rivestono, pertanto, carattere di ufficialità. La proclamazione ufficiale degli eletti è prerogativa degli uffici elettorali territorialmente competenti, retti da magistrati. La ripartizione dei seggi e l'individuazione degli eletti non tengono conto di eventuali "opzioni", incompatibilità e surroghe.

Ministero dell'Interno

(Pagine realizzate a cura dell'Ufficio III - Servizi Informatici Elettorali)